

Estadísticas de Solicitudes de Patentes, Modelos de Utilidad, Diseño Industrial y Marcas

Enero – junio 2022



Estadísticas de Solicitudes de Patentes, Modelos de Utilidad, Diseño Industrial y Marcas

Enero – junio 2022

La [Oficina Española de Patentes y Marcas](#) publica mensualmente las solicitudes de patentes, modelos de utilidad, diseño industrial y marcas, que se han realizado en las distintas comunidades autónomas.

[barrixe-Observatorio de la Innovación de Bizkaia](#), extrae los datos relativos a Bizkaia, así como a las otras provincias vascas y el conjunto de la comunidad autónoma para ver la evolución de dichos datos.

En el primer semestre de 2022 **Bizkaia** presenta una ligera disminución en la solicitud de patentes nacionales, mientras que aumenta de forma considerable en las solicitudes de modelos de utilidad y el diseño industrial; por el contrario desciende bastante en las solicitudes de marcas nacionales.

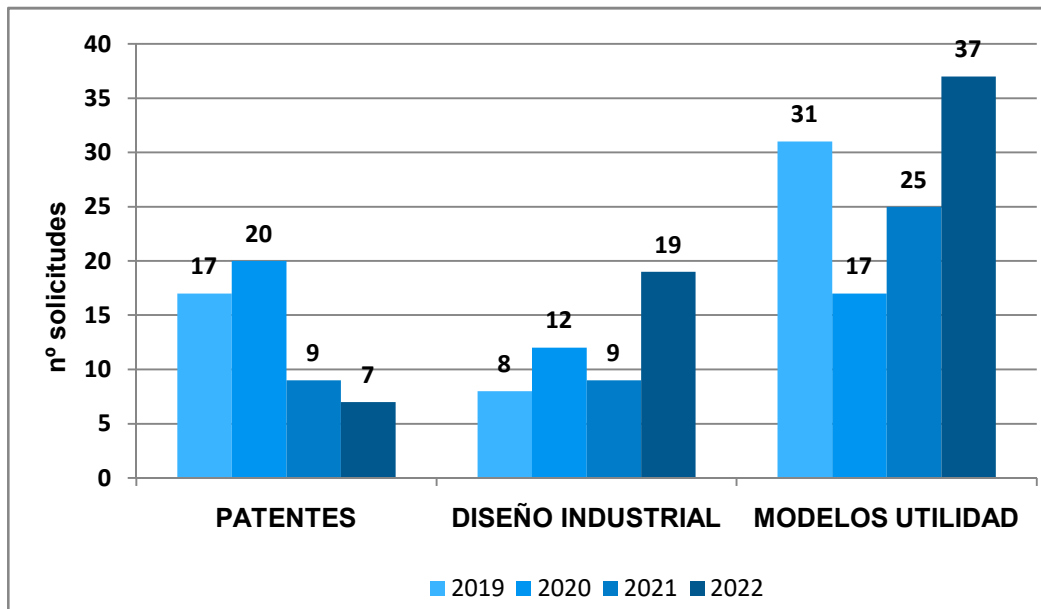
Por otra parte, los datos a nivel de la **C.A. de Euskadi**, evidencia una bajada leve en solicitudes de patentes nacionales.

Sin embargo, en lo que se refiere a solicitudes de modelos de utilidad y diseño industrial se constata una subida leve en la primera y algo más acusada en la segunda.

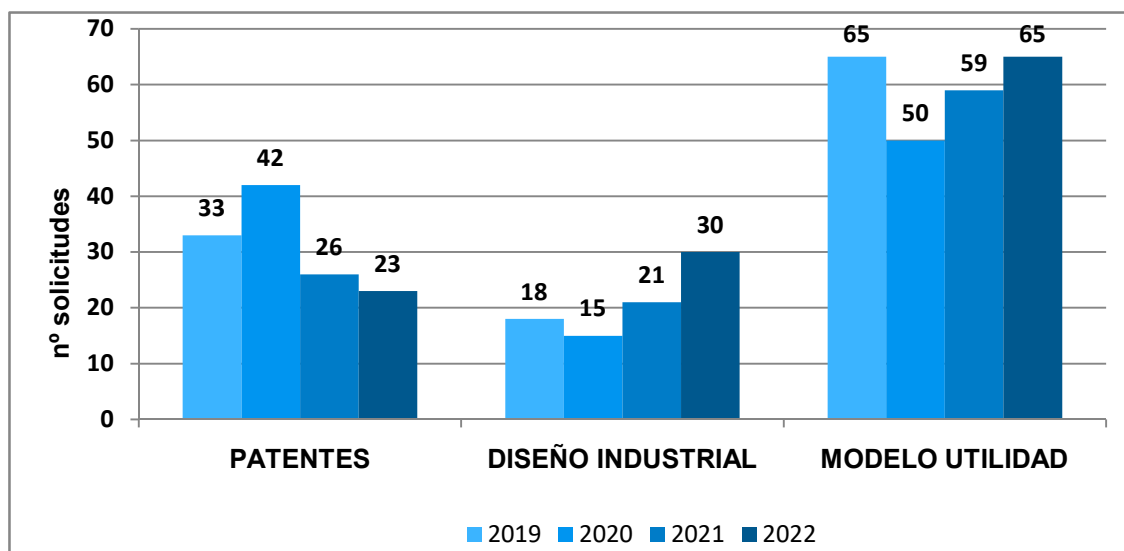
En lo que se refiere a las solicitudes de marcas nacionales, también es un indicador que desciende de forma profunda.

Si se analiza el **porcentaje que tiene la CAPV en las solicitudes de estos cuatro indicadores, con respecto al total de todo el Estado**, se observa que sube bastante en diseño industrial, pasando del 2,7% al 5,5%, y también crece, aunque menos, en modelos de utilidad (del 3,5% al 4,9%). Y baja 0,2% tanto en solicitudes de patentes y marcas nacionales

SISTEMAS DE PROTECCIÓN DEL CONOCIMIENTO EN BIZKAIA



SISTEMAS DE PROTECCIÓN DEL CONOCIMIENTO EN EUSKADI



Fuente: Oficina Española de Patentes y Marcas

*2022 datos provisionales

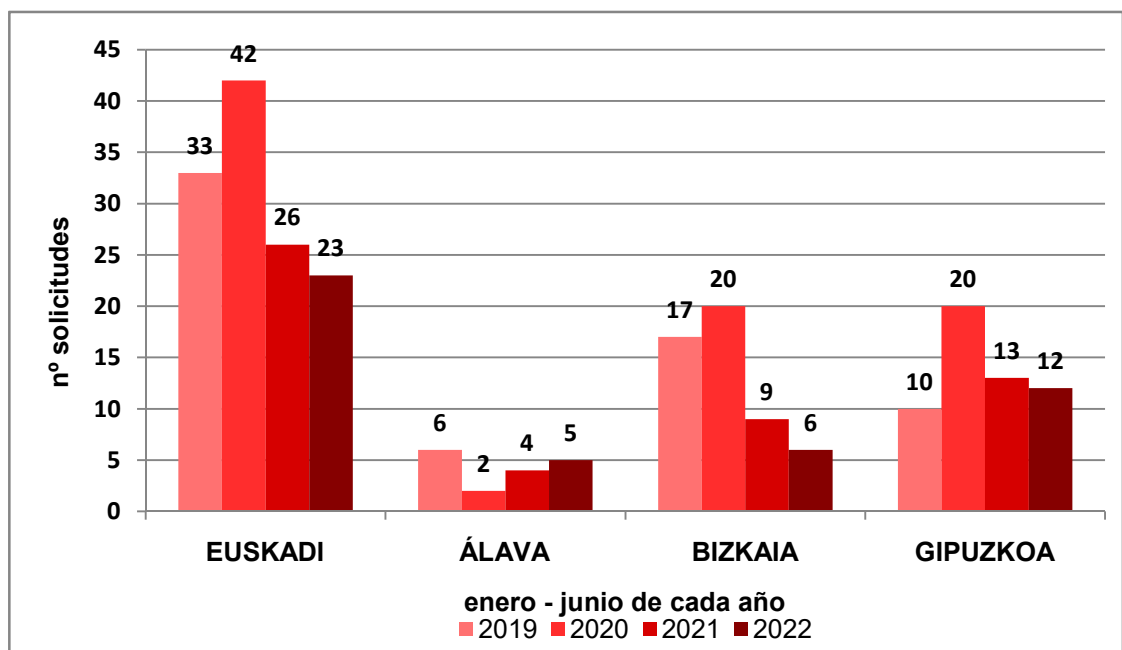
Nota: el 1 de abril de 2017 entró en vigor la Nueva Ley de patentes de 24/2015

Solicitudes de Patentes Nacionales

En el primer semestre del año 2022, la solicitud de patentes nacionales en el territorio Histórico de Bizkaia continua en descenso, con un total de 6 solicitudes, tres menos que en los primeros seis meses de 2021; si bien el descenso es más suave que en 2021 cuando hubo una diferencia de 11 solicitudes respecto al mismo periodo de 2020.

Por lo que se refiere al resto de Territorios Históricos, la cifra de patentes de Gipuzkoa es la más elevada, con total de 12 solicitudes, y apenas sufre variación respecto al 2020. Mientras que en Álava, es el único territorio que experimenta un aumento en este indicador, con un total de 5 solicitudes.

Los datos para el conjunto de la C.A. de Euskadi muestran nuevamente un retroceso en los primeros seis meses del 2022, quedando en 23 solicitudes, 3 menos que en el mismo periodo de 2021. El total de las solicitudes de patentes de la C. A. de Euskadi supone el 3,6% de las del Estado.



Estadísticas de Solicitudes de Patentes, Modelos de Utilidad, Diseño Industrial y Marcas

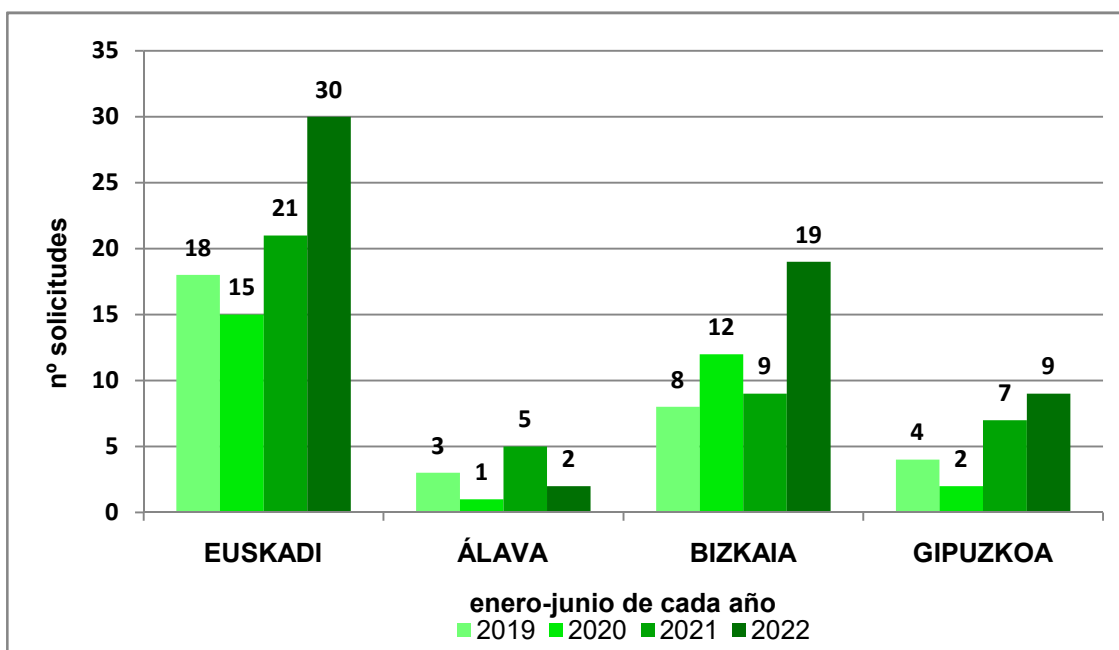
Enero – junio 2022

Solicitudes de Diseño Industrial

Respecto a las solicitudes de diseño industrial realizadas en el primer semestre de 2022 en Bizkaia, éstas han sido un total de diecinueve, experimentando una subida de 10 solicitudes más sobre la cifra alcanzada en el mismo período de 2021.

Gipuzkoa también crece, aunque de forma más moderada, con una subida de 2 solicitudes más en comparación con los datos del 2021. Por su parte Álava sufre un retroceso y se sitúa en dos solicitudes.

Con estos valores, en el conjunto de la C.A. de Euskadi se aprecia un aumento en dichas solicitudes, al alcanzar un total de 30 solicitudes (nueve más que en el primer semestre de 2021), lo que supone el 5,5% de las realizadas en el conjunto del Estado.



Estadísticas de Solicitudes de Patentes, Modelos de Utilidad, Diseño Industrial y Marcas

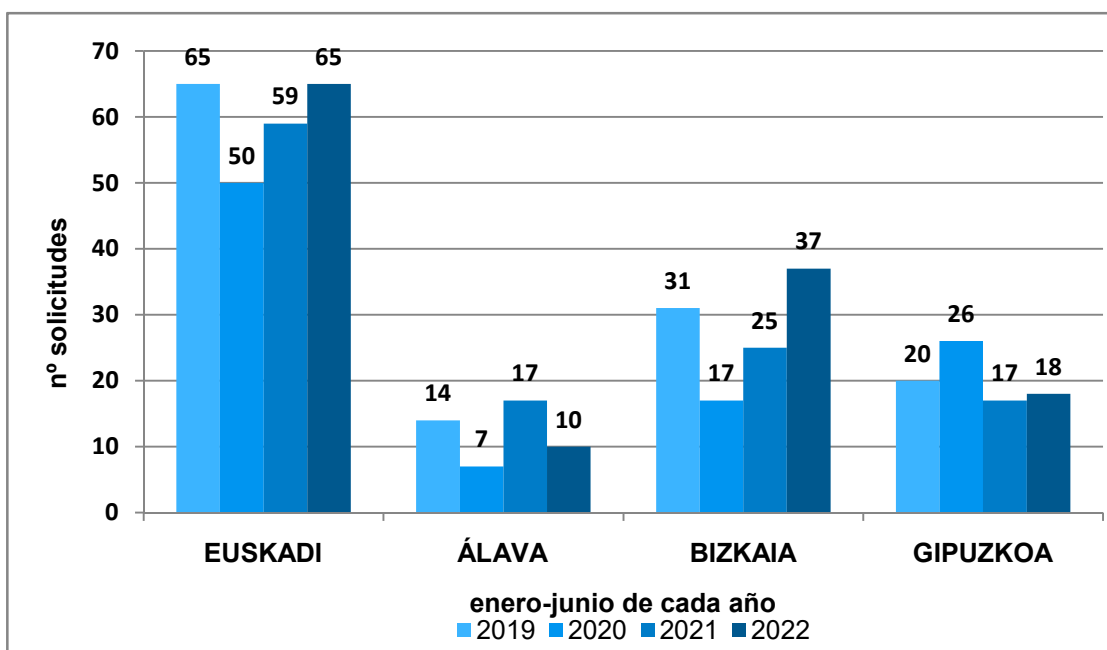
Enero – junio 2022

Solicitudes de Modelo de Utilidad

En lo que se refiere a los Modelos de Utilidad, Bizkaia pasa de 25 solicitudes de en el primer semestre de 2021, a 37 en el mismo período de 2022.

Mientras que en Gipuzkoa el aumento es menos acusado al pasar de 17 a 18 solicitudes. Y en Álava, por el contrario, tiene lugar una disminución con un total de 10 solicitudes en el primer semestre de 2022, frente a las 17 del mismo período del año anterior.

En conjunto la C.A. de Euskadi, tras el descenso de 2020, este indicador sigue creciendo, pasando de 59 a 65 solicitudes de modelos de utilidad, seis más que en 2021. Este total supone un 4,9% de las solicitudes de modelos de utilidad del Estado.



Estadísticas de Solicitudes de Patentes, Modelos de Utilidad, Diseño Industrial y Marcas

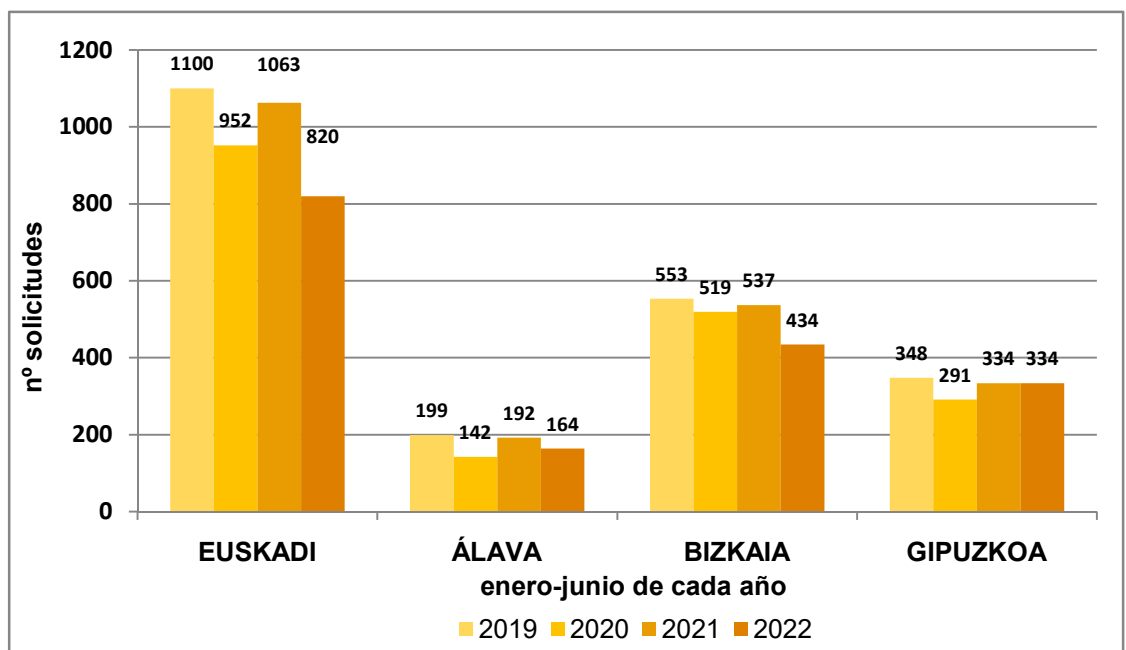
Enero – junio 2022

Solicitudes de Marcas Nacionales

Respecto a las solicitudes de marcas nacionales, los datos del primer semestre de 2022 indican que, entre los territorios vascos, a pesar de una caída fuerte, es Bizkaia quien tiene un número mayor de solicitudes de marca ascendiendo a un total de 434 (103 menos que en 2021). Esta cifra supone algo más de la mitad de las solicitudes de marca del conjunto de la C.A. de Euskadi.

Las solicitudes de marcas han descendido también en Álava, pasando de 192 en los primeros seis meses de 2021, a 164 en el mismo período de 2022. Gipuzkoa, por su parte, se mantiene estable al alcanzar 334 solicitudes de marca, el mismo número que alcanzó en el 2021.

Estos datos originan que el conjunto la C.A. de Euskadi experimente una regresión, situándose en 820 solicitudes de marcas, 243 menos que en 2021. El total de las solicitudes de marcas llevadas a cabo en la C. A. de Euskadi supone un 3,4% de las correspondientes al Estado.



Anexo

Descripción de los tipos de protección analizados.

PATENTE

Una Patente es un título que reconoce el derecho de explotar en exclusiva una invención patentada, impidiendo a otros su fabricación, venta o utilización sin consentimiento del titular. Como contrapartida, la Patente se pone a disposición del público para general conocimiento. El derecho otorgado por una Patente no es tanto el de la fabricación, el ofrecimiento en el mercado y la utilización del objeto de la Patente, sino, sobre todo y singularmente, "el derecho de excluir a otros" de la fabricación, utilización o introducción del producto o procedimiento patentado en el comercio. La Patente puede referirse a un procedimiento nuevo, un aparato nuevo, un producto nuevo o un perfeccionamiento o mejora de los mismos.

DISEÑO INDUSTRIAL

Con la entrada en vigor el 8 de julio de 2004 de la Ley 20/2003 de 7 de julio, de Protección jurídica del Diseño Industrial, se introdujo en España la modalidad de Diseño Industrial. Un Diseño Industrial otorga a su titular un derecho exclusivo (a utilizarlo y a prohibir su utilización por terceros sin su consentimiento), sobre la apariencia de la totalidad o de una parte de un producto que se derive de las características de, en particular, las líneas, contornos, colores, forma, textura o materiales del producto en sí o de su ornamentación. Los diseños podrán ser bidimensionales o tridimensionales. Por cada solicitud de diseño presentada o expediente se pueden presentar hasta 50 diseños, siempre que se refieran a productos pertenecientes a la misma clase, de la Clasificación Internacional de Dibujos y Modelos Industriales establecida por el Arreglo de Locarno. Cada uno de estos diseños tiene su propia vida administrativa, es decir, son totalmente independientes pero con el mismo número de solicitud y la misma fecha de presentación.

Estadísticas de Solicitudes de Patentes, Modelos de Utilidad, Diseño Industrial y Marcas

Enero – junio 2022

MODELO DE UTILIDAD

El Modelo de Utilidad protege invenciones con menor rango inventivo que las protegidas por Patentes; serán protegibles como Modelos de Utilidad las invenciones que, siendo nuevas e implicando una actividad inventiva, consistan en dar a un objeto una configuración, estructura o constitución de la que se derive una ventaja prácticamente apreciable para su uso o fabricación. Los utensilios, instrumentos, herramientas, aparatos, dispositivos o partes de los mismos, protegidos por el Modelo de Utilidad se caracterizan por su "utilidad" y "practicidad" y no por su "estética" como ocurre en el Diseño industrial.

MARCA

Signo que distingue en el mercado los productos o servicios de una empresa, ya sea ésta de carácter individual o social. Su función es la de diferenciar e individualizar en el mercado unos productos o servicios de otros productos o servicios idénticos o similares, así como identificar su origen empresarial, y en cierta manera, ser un indicador de calidad y un medio de promoción de ventas. Pueden ser Marcas las palabras o combinaciones de palabras, imágenes, figuras, símbolos, dibujos, letras, cifras, formas tridimensionales (envoltorios, envases, formas del producto o su representación), sonidos, siempre que sean susceptibles de representación gráfica, cualquier combinación de los signos mencionados.